



УПРАВЛЕНИЕ ФЕДЕРАЛЬНОЙ СЛУЖБЫ
ГОСУДАРСТВЕННОЙ СТАТИСТИКИ
ПО СВЕРДЛОВСКОЙ ОБЛАСТИ
И КУРГАНСКОЙ ОБЛАСТИ

РОЗНИЧНАЯ ТОРГОВЛЯ И ПЛАТНЫЕ УСЛУГИ НАСЕЛЕНИЮ

Свердловской области в январе-феврале 2024 года

03.04.2024

СОДЕРЖАНИЕ

Розничная торговля	3
Общественное питание	7
Платные услуги населению	10

1

Розничная торговля

ОБОРОТ РОЗНИЧНОЙ ТОРГОВЛИ

миллиардов рублей

СВЕРДЛОВСКИЕ ОБЛАСТЬ
СТАТИСТИКА

январь – февраль 2024 г.

Оборот розничной торговли



240,4

Пищевые продукты, включая напитки, и табачные изделия

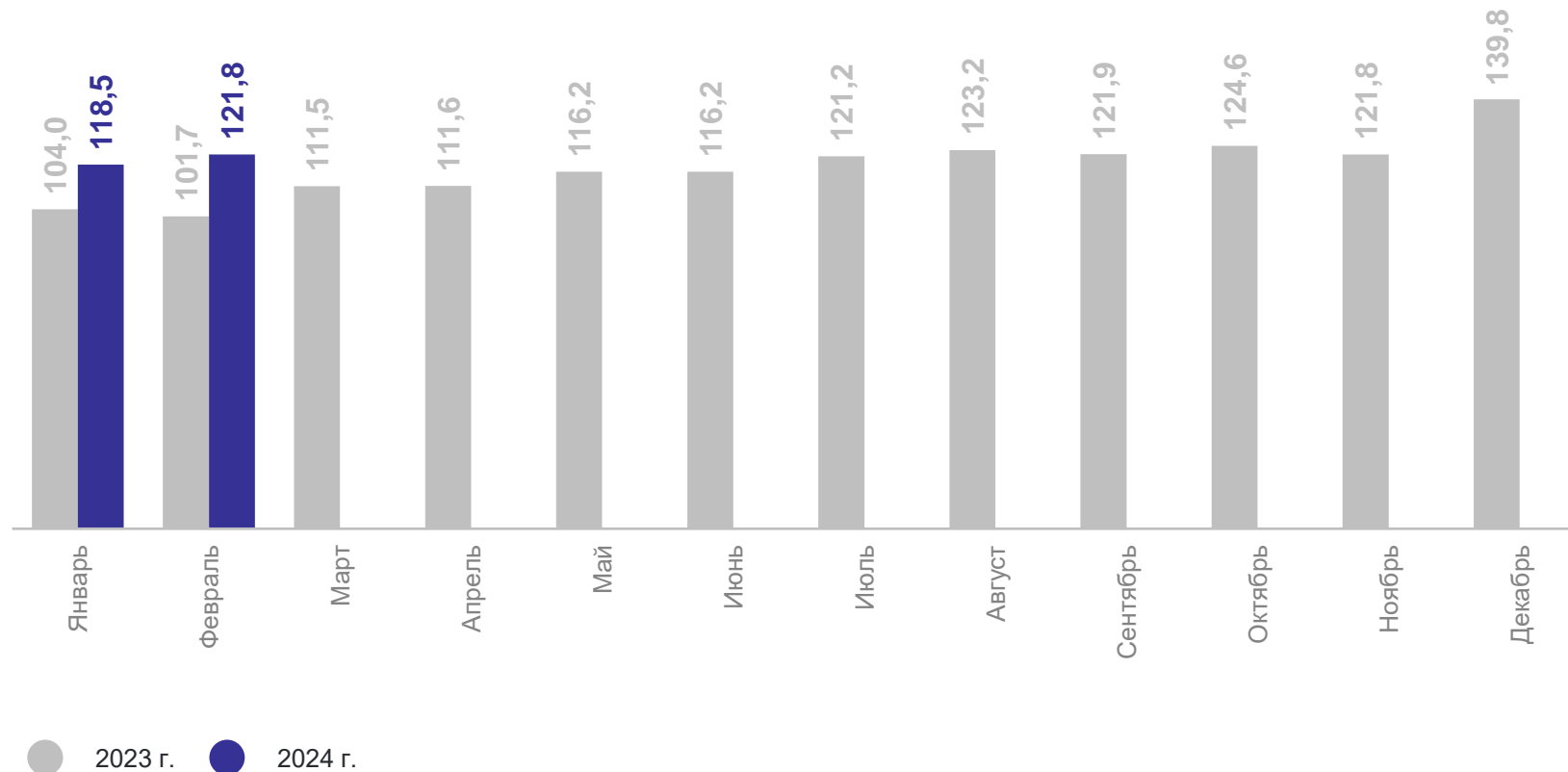


114,3

Непродовольственные товары



126,1



СТРУКТУРА ОБОРОТА РОЗНИЧНОЙ ТОРГОВЛИ

январь – февраль 2024 г.

СВЕРДЛОВСКСТАТ



- Организации, не относящиеся к субъектам малого и среднего предпринимательства
- Индивидуальные предприниматели, осуществляющие розничную торговлю вне рынка
- Малые предприятия (включая микропредприятия)
- Субъекты среднего предпринимательства
- Продажа товаров на розничных рынках и ярмарках

52,5% – доля непродовольственных товаров

47,5% – доля пищевых продуктов, включая напитки, и табачных изделий

ИНДЕКС ФИЗИЧЕСКОГО ОБЪЁМА ОБОРОТА РОЗНИЧНОЙ ТОРГОВЛИ

в % к соответствующему периоду предыдущего года

СВЕРДЛОВСКСТАТ

январь – февраль 2024 г.

Оборот розничной торговли



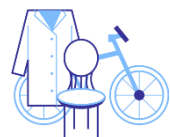
109,1

Пищевые продукты, включая напитки, и табачные изделия

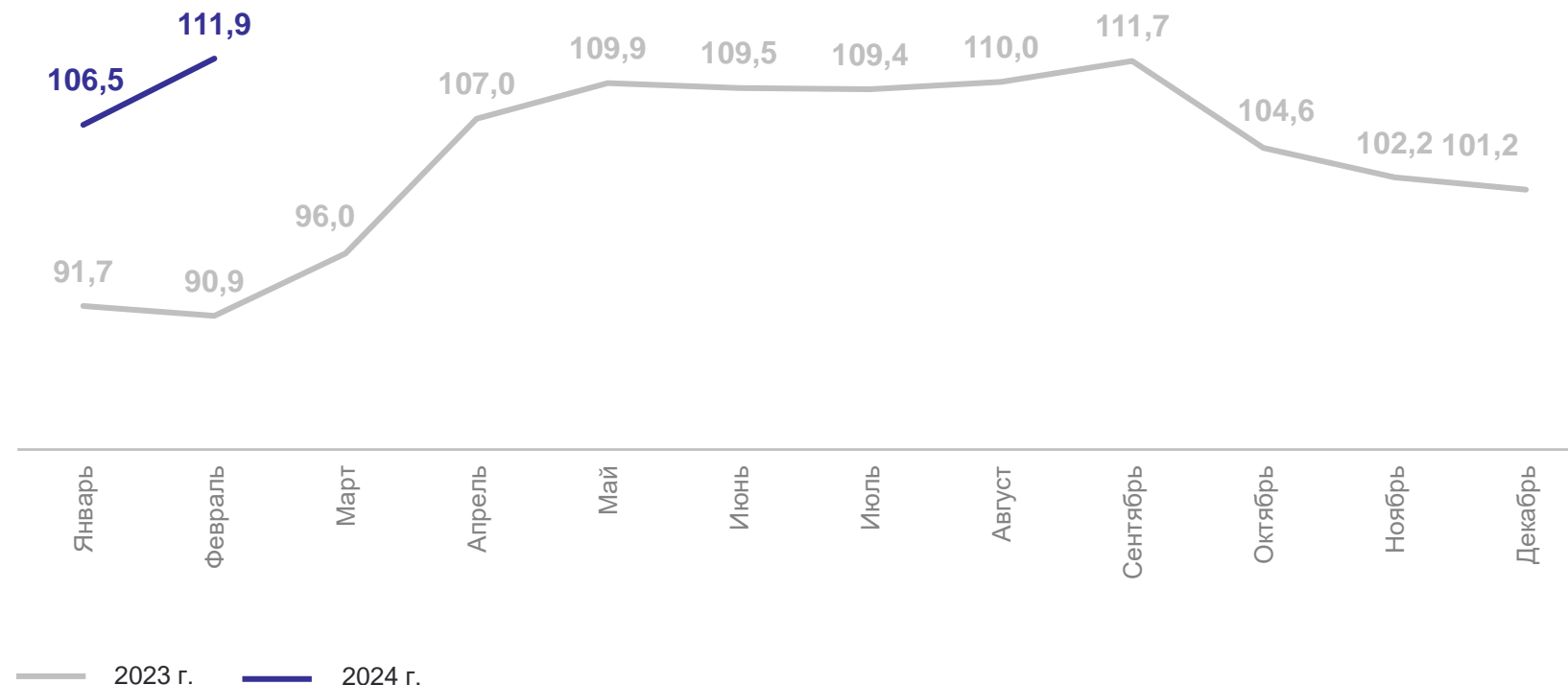


111,0

Непродовольственные товары



107,5



2

Общественное питание

ОБОРОТ ОБЩЕСТВЕННОГО ПИТАНИЯ

миллиардов рублей

СВЕРДЛОВСКСТАТ

январь – февраль 2024 г.

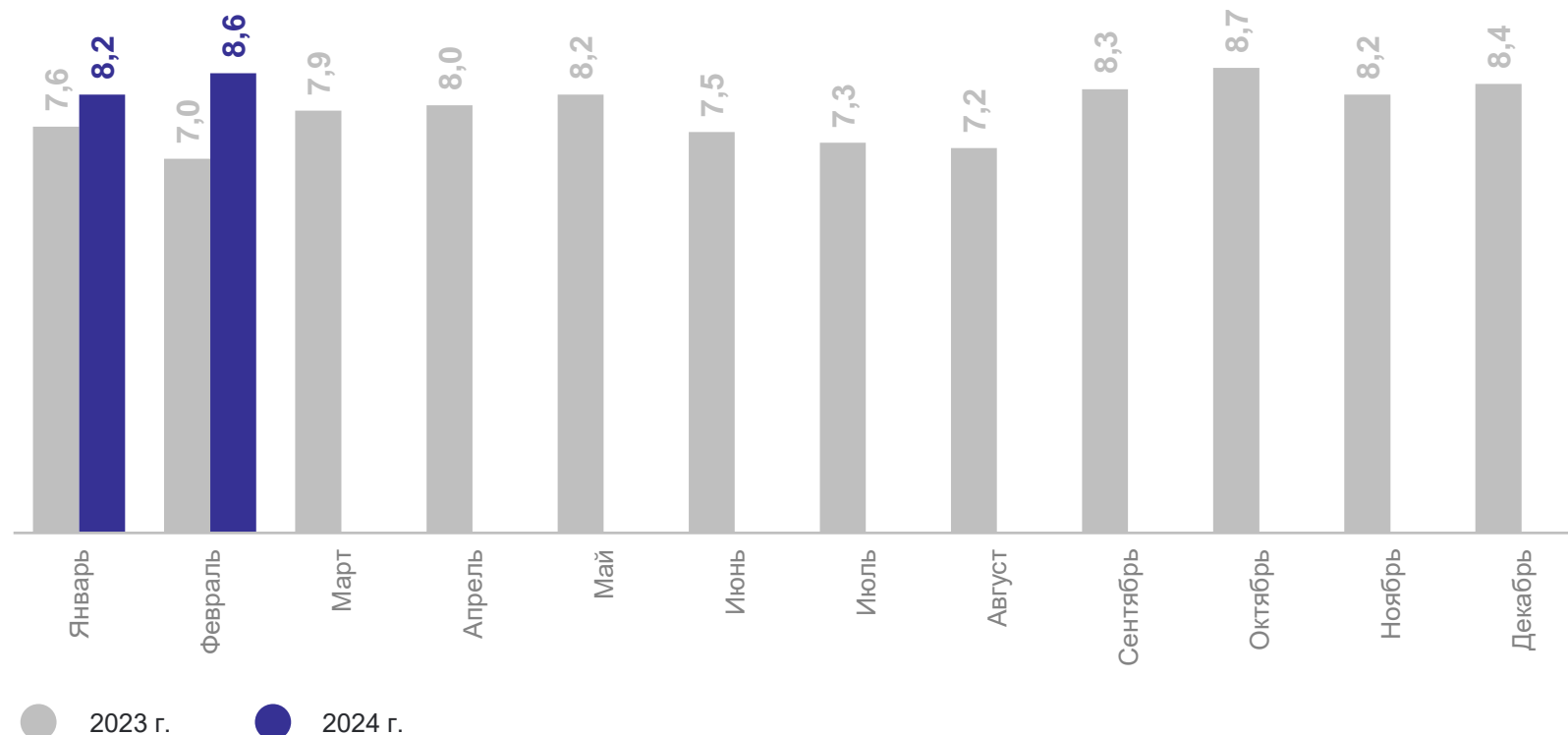
16,8 Оборот общественного питания

10,0 Малые предприятия (включая микропредприятия)

3,1 Организации, не относящиеся к субъектам малого и среднего предпринимательства

2,9 Индивидуальные предприниматели

0,7 Субъекты среднего предпринимательства



ИНДЕКС ФИЗИЧЕСКОГО ОБЪЁМА ОБОРОТА ОБЩЕСТВЕННОГО ПИТАНИЯ

в % к соответствующему периоду предыдущего года

СВЕРДЛОВСКСТАТ

январь – февраль 2024 г.

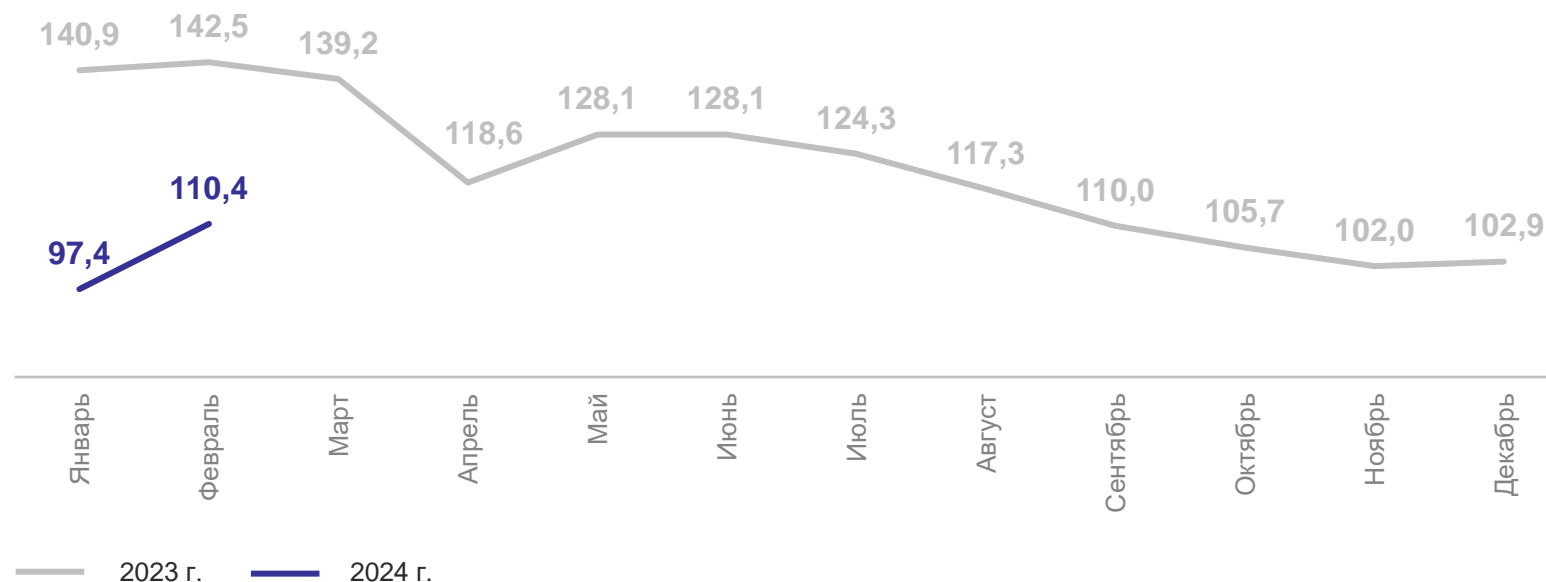
103,7 **Оборот общественного питания**

111,8 **Индивидуальные предприниматели**

104,5 **Малые предприятия (включая микропредприятия)**

97,2 **Организации, не относящиеся к субъектам малого и среднего предпринимательства**

92,6 **Субъекты среднего предпринимательства**



3

Платные услуги населению

ОБЪЁМ ПЛАТНЫХ УСЛУГ НАСЕЛЕНИЮ

миллиардов рублей

СВЕРДЛОВСКСТАТ

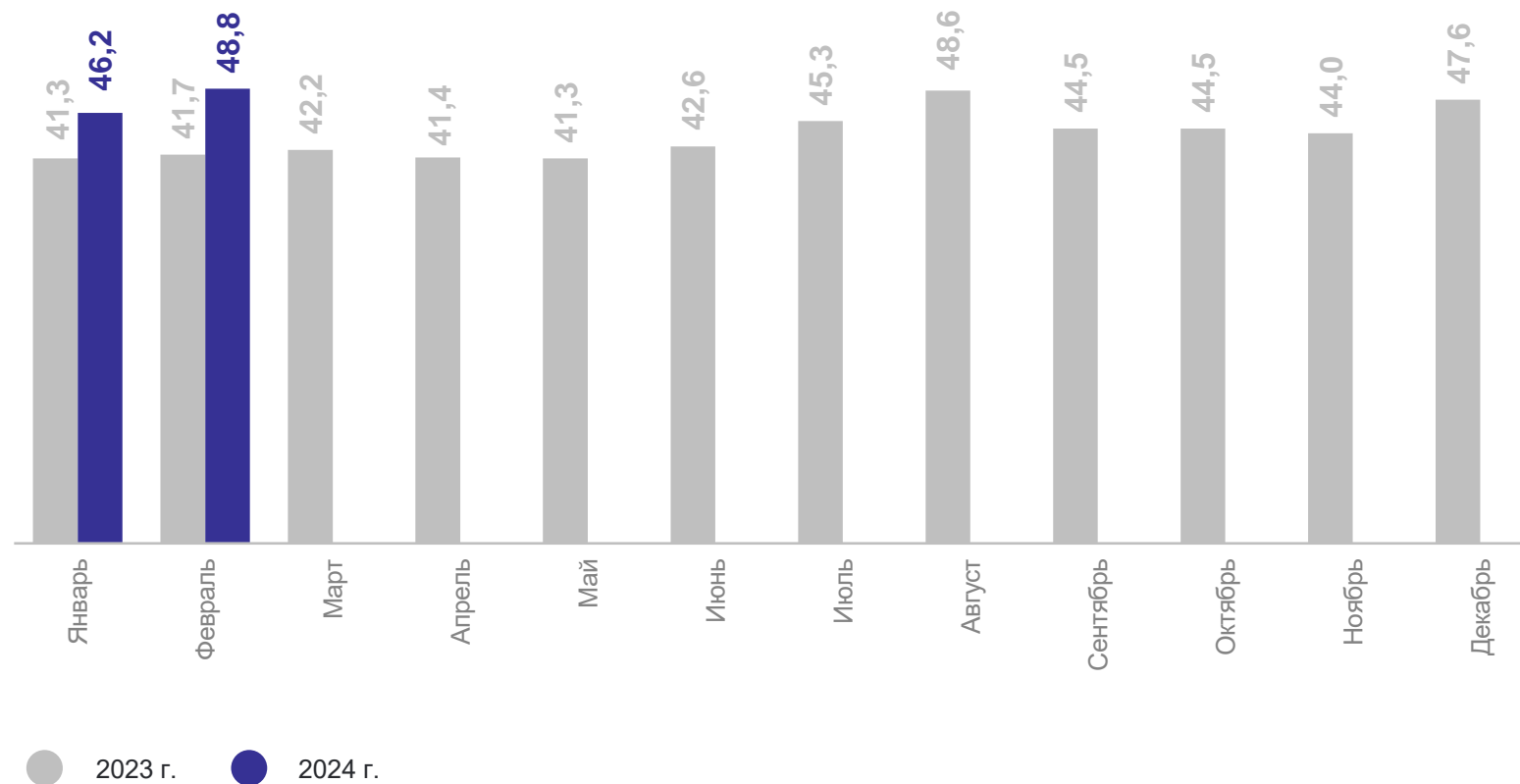
январь – февраль 2024 г.

Всего

95,0

из них оказанных организациями,
не относящимися к субъектам
малого предпринимательства

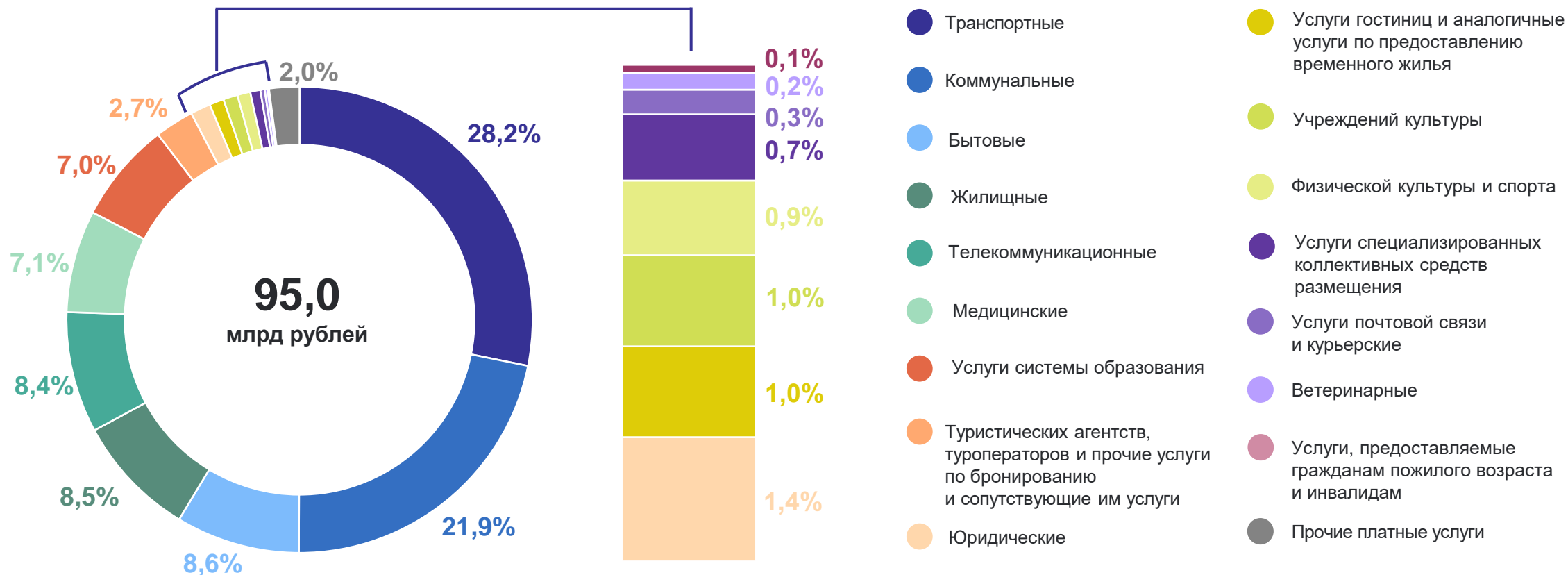
60,3



СТРУКТУРА ПЛАТНЫХ УСЛУГ НАСЕЛЕНИЮ ПО ВИДАМ

январь – февраль 2024 г.

СВЕРДЛОВСКСТАТ



ИНДЕКС ФИЗИЧЕСКОГО ОБЪЁМА ПЛАТНЫХ УСЛУГ НАСЕЛЕНИЮ

в % к соответствующему периоду предыдущего года

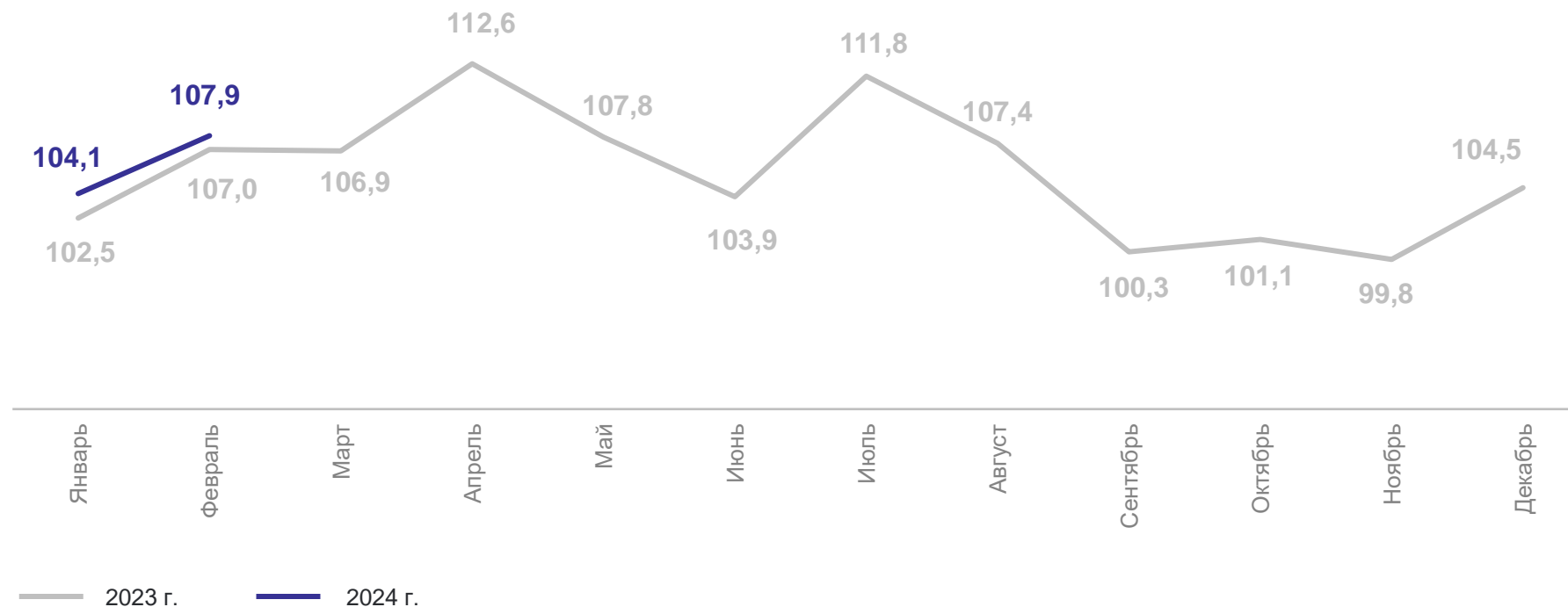
СВЕРДЛОВСКСТАТ

106,0

январь – февраль 2024 г.

107,9

февраль 2024 г.



ОБЪЁМ БЫТОВЫХ УСЛУГ НАСЕЛЕНИЮ

миллиардов рублей

СВЕРДЛОВСКСТАТ

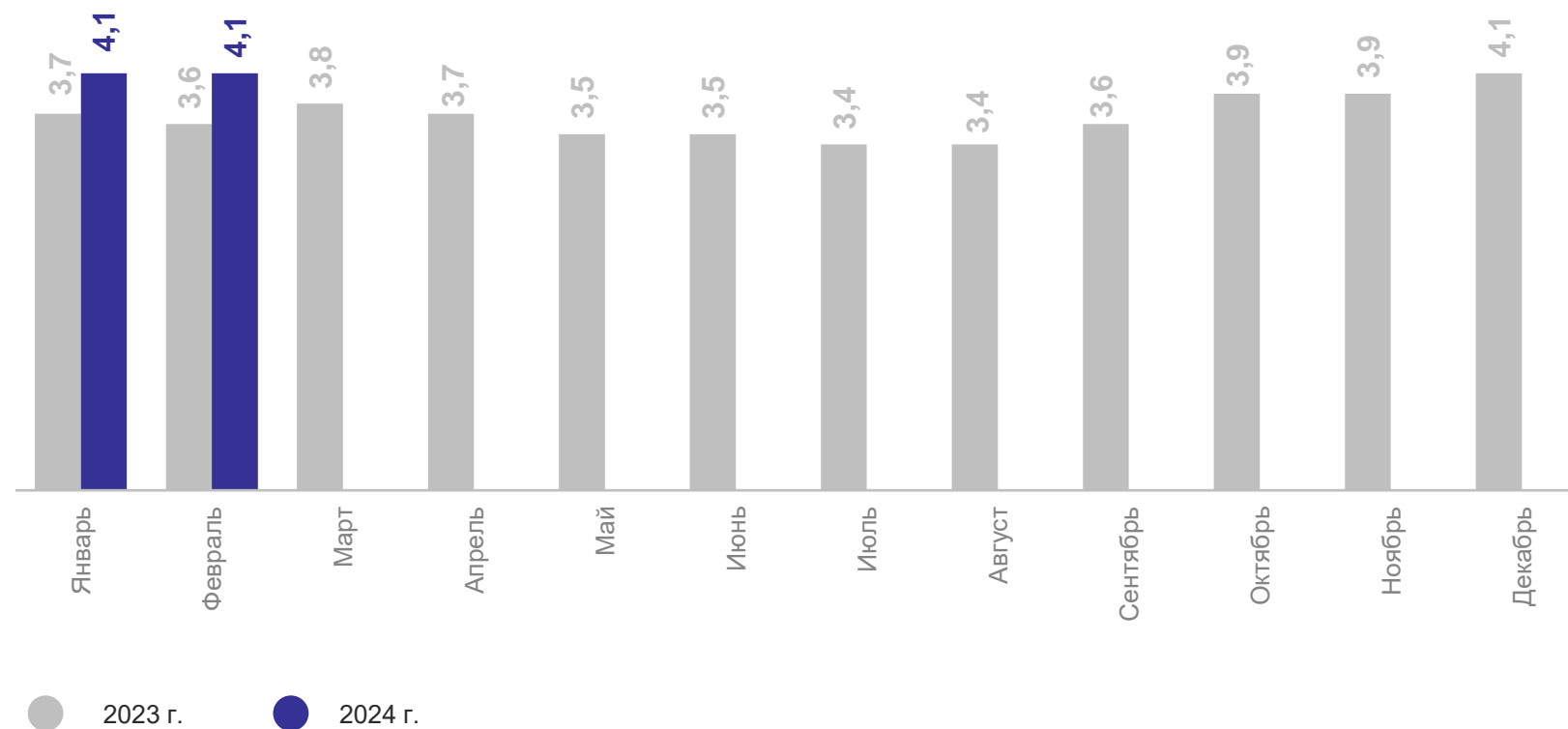
январь – февраль 2024 г.

Всего

8,2

из них оказанных организациями,
относящимися к субъектам
малого предпринимательства

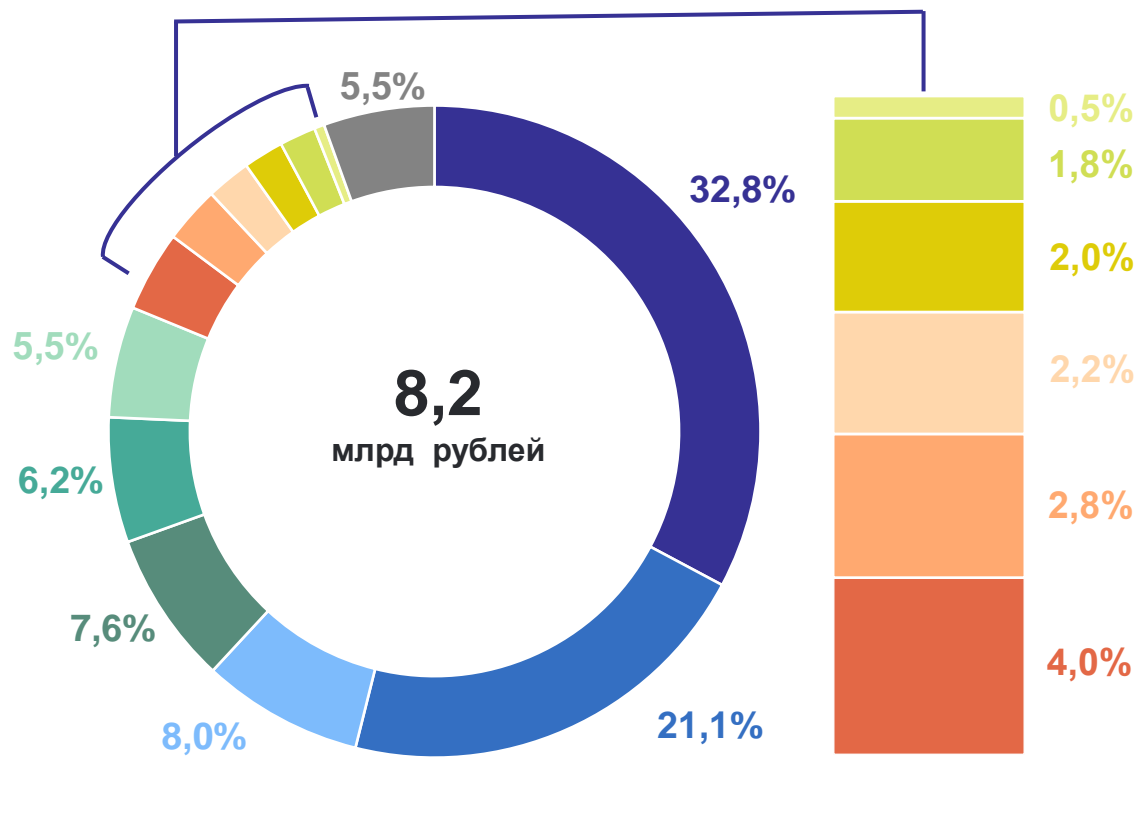
5,7



СТРУКТУРА БЫТОВЫХ УСЛУГ НАСЕЛЕНИЮ ПО ВИДАМ

январь – февраль 2024 г.

СВЕРДЛОВСКСТАТ



- Ремонт и строительство жилья и других построек
- Техническое обслуживание и ремонт транспортных средств, машин и оборудования
- Ремонт и пошив швейных, меховых и кожаных изделий, головных уборов и изделий текстильной галантереи, ремонт, пошив и вязание трикотажных изделий
- Ремонт и техническое обслуживание бытовой радиоэлектронной аппаратуры, бытовых машин и приборов, ремонт и изготовление металлоизделий
- Ритуальные
- Парикмахерские и косметические услуги
- Услуги саун, бань и душевых
- Изготовление и ремонт мебели
- Ремонт, окраска и пошив обуви
- Услуги фотоателье
- Услуги по аренде, лизингу и прокату
- Химическая чистка и крашение, услуги прачечных
- Прочие бытовые услуги

ИНДЕКС ФИЗИЧЕСКОГО ОБЪЁМА БЫТОВЫХ УСЛУГ НАСЕЛЕНИЮ

в % к соответствующему периоду предыдущего года

СВЕРДЛОВСКСТАТ

103,0

январь – февраль 2024 г.

104,4

февраль 2024 г.

